


Le cinéma dans les Hauts-de-France en 2018


Plus forte proportion de spectateurs âgés de 25 à 49 ans

Fréquentation et parc

 16,01 millions d'entrées
-1,5 %
104,75 M€ TTC de recettes
+0,5 %

6,54 € TTC par entrée
+2,1 %
2,66 entrées par habitant

 1 955 films programmés dont 585 films inédits

 118 établissements -1
dont 19 multiplexes =
431 écrans =

1 fauteuil pour 71 habitants
646,6 milliers de séances
+5,4 %

Part de marché des entrées selon la nationalité des films

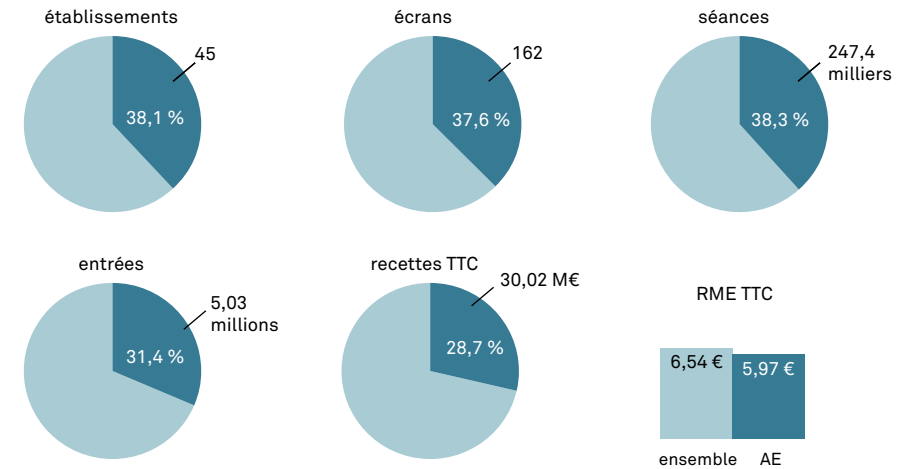
 39,0 %
 48,4 %
 11,4 %
 1,2 %

Top 5 des films de long métrage ayant réalisé le plus d'entrées

rang	titre	nationalité ¹	sortie	entrées (milliers)
1	<i>La Ch'tite Famille</i>	FR	28/02/18	1 074,4
2	<i>Les Tuche 3</i>	FR	31/01/18	779,8
3	<i>Les Indestructibles 2</i>	US	04/07/18	448,5
4	<i>Avengers : infinity war</i>	US	25/04/18	412,9
5	<i>Jurassic world fallen kingdom</i>	US	06/06/18	390,4

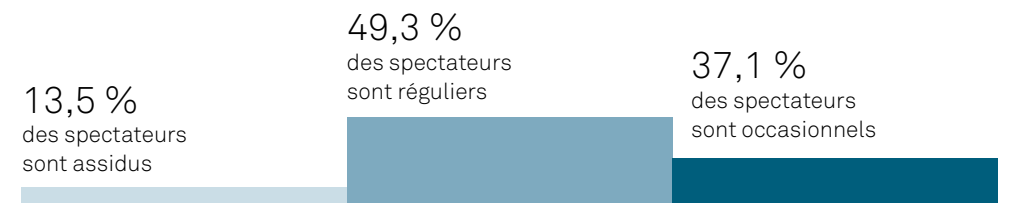

¹ FR : France / US : Etats-Unis.

Parc Art et Essai



Profil des spectateurs (7 derniers jours)

Enquête CinExpert (Vertigo)



Emploi en 2017

